

PİYASA YORUMU

ARAŞTIRMA

 **HALKYATIRIM**

halkyatirim.com.tr | 444 42 55

ABD piyasaları, Fed toplantısı öncesi iyimser yönde kaldı

Dün piyasalarda neler oldu?

Küresel piyasalar Fed'in bugün açıklayacağı para politikası kararlarına yönelik iyimserlikle, Japonya Merkez Bankası'nın dünkü toplantıda aldığı kararların etkisiyle dalgalı seyrettikten sonra ağırlıklı pozitif bölgede kapattı.

Makro veriler cephesinde, ABD'den gelen tüketici güveni verisi ve Euro Bölgesi'nden gelen enflasyon ve büyüme verileri takip edildi. ABD'de tüketici güveni Ekim'de yüksek fiyatlara dair endişelerle 5 ayın en düşük seviyesi olan 102,6'ya geriledi. Beklenti 100,5 olarak gerçekleşmesi yönündeydi. Eylül ayı tüketici güveni verisi 103'ten 104,3'e revize edildi. Tüketicilerin 6 aylık görünümünü yansıtan beklentiler endeksi de 76,4'ten 75,6'ya gerileyerek 5 ayın en düşük seviyesine indi. Euro Bölgesi'nde Ekim ayı enflasyon verileri sıkılaştırma döngüsünün pozitif sonuç verdiğine ilişkin sinyaller verdi. Veri, Ekim ayında yıllık bazda %2,9 arttı. Çekirdek enflasyon Ekim'de %4,2'ye geriledi. Diğer yandan Euro Bölgesi Temmuz-Eylül döneminde bir önceki çeyreğe kıyasla %0,1 daraldı. Beklenti değişim olmaması yönündeydi. Ekonomi önceki yılın aynı çeyreğine göre ise %0,1 büyüdü. Öte yandan 2. çeyreğe ilişkin büyüme verisi %0,1'den %0,2'ye revize edildi.

ABD tahvilleri, Fed'in politika kararı öncesinde olumlu bir görünüm sergiliyor. 10 yıllık tahvil faizi %4,91 seviyesinde bulunurken, 2 yıllık tahvil faizi ise %5,08 seviyesinde bulunuyor. VIX endeksi ise 18,14 seviyesinde seyreliyor.

ABD hisse senedi endeksleri cephesinde, S&P 500 endeksi %0,65 artışla 4.193,80, Nasdaq endeksi %0,48 artışla 12.851,24, Dow Jones endeksi de %0,38 artışla 33.052,87 seviyelerinden günü tamamladı.

Avrupa hisse senedi endeksleri cephesinde ise Euro Stoxx 50 %0,82 artışla 4.061,35, CAC 40 %0,87 artışla 6.884,51, Almanya DAX endeksi %0,64 artışla 14.810,34 günü tamamlarken, FTSE 100 %0,08 azalışla 7.321,72 seviyelerinden günü tamamladı.

Bugün ne bekliyoruz?

Bu sabah Asya piyasalarında ılımlı pozitif seyir hakim. Fed'in açıklayacağı politika kararları günün temasını oluşturuyor. Haftanın geri kalanında, ABD'den gelecek olan tarım dışı istihdamı ve işsizlik rakamları da takip edilecek en önemli veriler olarak bulunuyor. Bunun yanı sıra ABD'de bilanço sezonu da tüm hızıyla devam ediyor.

Kospi endeksinde %0,91, Shanghai endeksinde %0,16, Hang Seng endeksinde %0,07 ve Nikkei endeksinde %1,96 yükseliş takip edilirken, Nifty 50 endeksi %0,15 azalışla negatif ayrışıyor.

ABD vadeliinde ise yatay negatif bir seyir izleniyor.

Bugün ABD'de MBA haftalık mortgage başvuruları, ADP tarım dışı istihdamı, inşaat harcamaları, S&P global ve ISM imalat PMI, JOLTS açık iş pozisyonları ve Fed faiz kararı verileri takip edilecek. MBA Chicago PMI verisi Eylül ayında %1,0 azalış olarak gerçekleşmişti. Eylül ayında 89 bin olarak açıklanan ADP tarım dışı istihdam verisinin, Ekim ayında 135 bin olarak açıklanması bekleniyor. S&P global imalat PMI final verisi Ekim ayında 50,0 olarak açıklanmıştı. Ağustos ayında %0,4 olarak açıklanan inşaat harcamaları verisinin Eylülde %0,5 olarak açıklanması bekleniyor. Eylül ayında 49,0 olarak gerçekleşen ISM imalat PMI verisinin Ekim ayında bir önceki aya paralel şekilde 49,0 olarak açıklanması bekleniyor. JOLTS açık iş pozisyonları verisinin Eylülde 9,610 milyon olarak gerçekleşmesi bekleniyor. Ayrıca bugün, ITO perakende fiyat endeksi açıklanacak. Veride yıllık bazda %3.96 artış görülürken, gıda alt endeksi artışı %5.54 olarak gerçekleşmişti. Haftanın en önemli verisi olarak takip edilecek olan Fed'in faiz kararı ise Ekim ayına paralel şekilde 5,25-5,50 bandında sabit kalması bekleniyor.

Gelecek gündemde neler var?

Perşembe günü ABD'de tarım dışı üretkenlik, birim işçilik maliyetleri, haftalık işsizlik maaşı başvuruları, devam eden işsizlik maaşı başvuruları, dayanıklı mal siparişleri, çekirdek dayanıklı mal siparişleri ve fabrika siparişleri verileri takip edilecek. Hatırlanacağı üzere, haftalık işsizlik maaşı başvuruları verisi Eylül ayında 210 bin olarak açıklanmıştı. Devam eden işsizlik maaşı başvuruları verisi 1790 bin olarak gerçekleşmişti. Dayanıklı mal siparişleri verisi Ağustos ayında %4,7 olarak, çekirdek dayanıklı mal siparişleri verisi ise %0,5 olarak açıklanmıştı. İkinci çeyrekte %3,5 olarak açıklanan tarım dışı üretkenlik verisinin, üçüncü çeyrekte %3,8 olarak gerçekleşmesi bekleniyor. İkinci çeyrekte %2,2 olarak açıklanan birim işçilik maliyetleri verisinin üçüncü çeyrekte %1,3 olarak açıklanması bekleniyor. Ağustos ayında %1,2 olarak gerçekleşen fabrika siparişleri verisinin Eylül ayında %1,0 olarak gerçekleşmesi bekleniyor. Perşembe günü Euro Bölgesi'nde HCOB imalat PMI final verisi takip edilecek. Eylül ayında 43,0 olarak gerçekleşen verinin, Ekim ayında sabit kalması bekleniyor. Cuma günü ABD'de tarım dışı istihdam, işsizlik oranı, ortalama saatlik kazançlar, işgücü oranı, S&P global hizmet PMI ve ISM hizmet endeksi verileri takip edilecek. Hatırlanacağı üzere, işgücü oranı Eylül ayında %62.8 olarak gerçekleşmişti. Eylül ayında 336 bin olarak açıklanan tarım dışı istihdam verisinin Ekimde 168 bin olarak gerçekleşmesi bekleniyor. Eylül ayında %3,8 olarak gerçekleşen işsizlik oranı verisinin Ekimde sabit kalarak %3,8 olarak gerçekleşmesi bekleniyor. Eylül ayında aylık bazda %0,2, yıllık bazda %4,2 olarak gerçekleşen ortalama saatlik kazançlar verisinin Ekimde aylık bazda %0,3, yıllık bazda %4,0 olarak gerçekleşmesi bekleniyor.

ABD Piyasaları

Değişimler	Kapanış	Günlük değ.	Haftalık değ.	Aylık değ.	Yıllık değ.
Dow Jones	33,052.9	▲ 0.38%	▲ 1.96%	▼ -4.41%	▼ -0.51%
Nasdaq	12,851.2	▲ 0.48%	▲ 1.65%	▼ -6.61%	▲ 22.65%
S&P 500 Vadeli*	4,205.3	▼ -0.17%	▲ 1.63%	▼ -5.75%	▲ 8.61%

Avrupa Piyasaları

Değişimler	Kapanış	Günlük değ.	Haftalık değ.	Aylık değ.	Yıllık değ.
Dax	14,810.3	▲ 0.64%	▲ 0.84%	▼ -5.93%	▲ 5.25%
FTSE 100	7,321.7	▼ -0.08%	▲ 0.42%	▼ -2.09%	▼ -2.54%
MSCI Europe	1,755.5	▲ 0.08%	▲ 0.80%	▼ -5.86%	▲ 0.15%

Asya Piyasaları ve Asya GOÜ Piyasaları

Değişimler	Kapanış	Günlük değ.	Haftalık değ.	Aylık değ.	Yıllık değ.
Shanghai Bileşik*	3,025.4	▲ 0.22%	▲ 0.25%	▼ -2.93%	▼ -1.57%
Kospi	2,297.7	▲ 0.86%	▼ -0.22%	▼ -9.81%	▲ 2.74%
Hong Kong*	17,108.4	▼ -0.02%	▲ 0.37%	▼ -6.01%	▼ -13.34%
S&P BSE Sensex - Hindistan	63,743.4	▼ -0.17%	▼ -0.06%	▼ -4.29%	▲ 4.27%
IDX Composite - Endonezya	6,676.3	▼ -1.12%	▼ -1.22%	▼ -3.59%	▼ -2.68%
TAIEX - Tayvan	16,056.9	▲ 0.35%	▼ -0.48%	▼ -3.13%	▲ 14.00%
MSCI GOU Asya	489.5	▼ -1.02%	▼ -0.73%	▼ -6.40%	▼ -4.69%

Diğer Gelişmekte Olan Ülke Piyasaları

Değişimler	Kapanış	Günlük değ.	Haftalık değ.	Aylık değ.	Yıllık değ.
BIST 100 - Türkiye	7,514.1	▼ -2.58%	▼ -2.50%	▼ -9.74%	▲ 37.20%
MOEX - Rusya	3,201.0	▼ -0.81%	▼ -0.72%	▲ 1.85%	▲ 49.09%
WIG - Polonya	71,582.3	▲ 0.79%	▲ 1.84%	▲ 7.57%	▲ 24.19%
Prag SE - Prag	1,366.5	▲ 0.41%	▲ 1.12%	▲ 3.39%	▲ 13.31%
S&P/BMV IPC - Meksika	49,061.9	▼ -0.44%	▲ 0.18%	▼ -6.56%	▼ -0.92%
Merval - Arjantin	579,150.0	▼ -2.12%	▼ -13.96%	▲ 8.75%	▲ 190.50%
Tel Aviv 35 - İsrail	1,646.9	▼ -0.37%	▲ 2.59%	▼ -9.84%	▼ -8.35%
Tedavul All - Suudi Arabistan	10,690.1	▲ 1.46%	▲ 2.70%	▼ -4.69%	▲ 2.02%
FTSE/JSE All - Endonezya	69,653.4	▼ -0.31%	▲ 0.29%	▼ -5.43%	▼ -5.36%
DFM General - Birleşik Arap Emirlikleri	3,877.1	▲ 1.00%	▲ 2.51%	▼ -4.68%	▲ 16.47%

*Haftalık değişim, önceki haftanın son işlem günü; aylık değişim, önceki ayın son işlem günü; yıllık değişim ise yılın son işlem gününe göre değişimi ifade eder.



Fed kararı öncesinde toparlanma eğilimi zayıf kalabilir

Dün piyasalarda neler oldu?

Güne %0,48 artışla 7.749,33 puandan başlayan BIST 100 endeksi, günü %2,58 düşüşle 7.514,10 seviyesinde tamamladı. Açılıştaki olumlu görünümün aksine, günün devamında satıcılı seyrin ağır bastığı ve özellikle öğleden sonra satışların derinleştiği gözlemlendi. Endeksin gün içindeki en düşük değeri 7.496,37, en yüksek değeri ise 7.775,13 oldu. Bankacılık endeksi günü %2,65 düşüşle 7.686,08, sanayi endeksi ise günü %2,96 düşüşle 12.225,70 seviyesinde tamamladı. Günlük işlem hacmi ise 88 milyar TL seviyesinde gerçekleşti.

Türkiye İstatistik Kurumu, turizm geliri verilerini ve Eylül ayına ilişkin Hizmet ÜFE'si sonuçlarını açıkladı. Buna göre, Hizmet ÜFE'si, Eylül'de aylık bazda % 1,7, aylık bazda %78,46 ve 12 aylık ortalamalara göre %78,63 yükseldi. Endeks, geçen yılın aynı ayına göre ulaştırma ve depolama hizmetlerinde %62,65, konaklama ve yiyecek hizmetlerinde %97,96, bilgi ve iletişim hizmetlerinde %85,32, gayrimenkul hizmetlerinde %71,1, mesleki, bilimsel ve teknik hizmetlerde %97,48, idari ve destek hizmetlerde %99,22 arttı. Öte yandan Türkiye'nin turizm geliri Temmuz, Ağustos ve Eylül aylarından oluşan üçüncü çeyrekte bir önceki yılın aynı çeyreğine göre %13,1 artarak 20,2 milyar dolar oldu. Böylelikle çeyrekler bazında rekor artış kaydedildi. Bununla birlikte ilk 3 çeyrekte turizm geliri 42 milyar dolara yükseldi. Hatırlanacağı üzere Kültür ve Turizm Bakanı Sayın Mehmet Nuri Ersoy, 2023 için turizm geliri hedeflerinin 56 milyar dolar olduğunu belirtmişti.

Bugün ne bekliyoruz?

Fed kararı öncesinde toparlanma eğiliminin zayıf kalabileceğini düşünüyoruz.

Bugün yurt içinde imalat PMI verisini izleyeceğiz. Hatırlanacağı üzere, Eylül ayı verisi aylık bazda 0,6 puan artışla 49,6 seviyesine yükselmişti.

Gelecek gündemde neler var?

Perşembe günü yurt içinde dördüncü çeyreğe yönelik yıllık enflasyon anketi sonuçları takip edilecek. TCMB, yılın üçüncü enflasyon raporu toplantısında 2023 yıl sonu enflasyon tahminini %58'e yükseltirken, 2024 yıl sonu tahminini % 33'e güncelledi. Banka, 2025 yıl sonu enflasyonunun ise % 15'e gerileyeceği öngörüsünde bulundu. Cuma günü TÜFE verileri takip edilecek. Hatırlanacağı üzere TÜFE verisi Eylül ayında aylık bazda %4,74, yıllık bazda %61,53 seviyesinde gerçekleşmişti.

BIST Verileri

Endeksler	BIST 100	BIST Banka	BIST Sınai
Kapanış	7,514.1	7,686.1	12,225.7
Günlük Değ.	▼ -2.58%	▼ -2.65%	▼ -2.96%
Haftalık Değ.	▼ -3.05%	▼ -3.47%	▼ -2.78%
Yıllık Değ.	▲ 36.39%	▲ 52.87%	▲ 37.30%
Hacim (milyar TL)	88.0	10.8	43.3
Günlük Değ.	▼ -11.83%	▼ -2.91%	▼ -19.39%
3 Aylık Ortalama Hacim (milyar TL)	142.0	22.6	78.1
Günlük Değ. - 3 Aylık Ort.	▼ -38.04%	▼ -52.13%	▼ -44.54%

*Haftalık değişim, önceki haftanın son işlem günü; yıllık değişim ise yılın son işlem gününe göre değişimi ifade eder.

Türkiye Kapanışının Ardından Piyasalar

	Türkiye Kapanışı	Türkiye Açılışı Öncesi	Değişim
\$/TL	28.2859	28.3085	▲ 0.08%
€/€	1.0592	1.0567	▼ -0.24%
\$/¥	151.26	151.32	▲ 0.04%
Altın	1,995.7	1,978.4	▼ -0.87%

*Türkiye Açılışı Öncesi için belirtilen rakamlar, bir önceki günün kapanış verileridir.

Türkiye - Ülke Risk Primleri (CDS)

Değişimler	31/10/23	Günlük değ.	Haftalık değ.	Aylık değ.	Yıllık değ.
Türkiye 2 Yıllık	279.5	● -2.41%	● -3.38%	● 5.8%	● -52.3%
Türkiye 5 Yıllık	396.3	● -1.71%	● -2.25%	● 1.0%	● -38.5%
Türkiye 10 Yıllık	458.1	● -1.51%	● -1.79%	● -0.3%	● -24.2%

Tahvil ve Döviz Piyasasında Fiyatlamalar

Dün küresel tarafta ABD Ekim ayı Tüketici Güven Endeksi verisi beklentilerin üzerinde açıklanırken, Euro Bölgesi Ekim ayı öncü enflasyon verisi beklentilerin altında yıllık bazda %2,9 açıklandı. FED faiz kararı öncesi tahvil piyasalarında alıcılı seyir izlenirken, gün içinde ABD 10 yıllık tahvil faizi 4 bp azalışla %4,85, Almanya 10 yıllık tahvil faizi 5 bp azalışla %2,78 seviyesinden işlem gördü.

Türkiye'nin 5 yıllık CDS risk primi 6 bp azalışla 402 bp'a gerilerken, Eylül 2033 vadeli 10 yıllık Eurobond faiz getirisi 6 bp azalışla %8,96 seviyesinden işlem gördü.

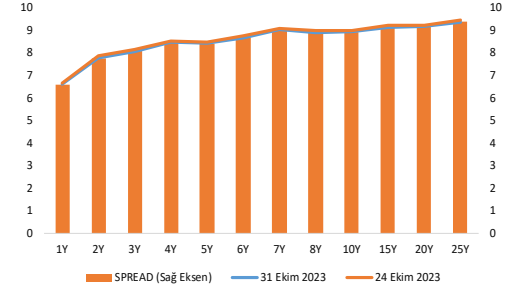
Döviz tarafında majör para birimleri ABD Dolar'ına karşı değer kaybederken, Euro/Dolar paritesi 1,0610'a geriledi. Dolar Endeksi 106,407'ye yükselirken, Dolar / TL kuru ise 28,29 seviyesinden işlem gördü.

Yurt içi tarafta, TL tahvil piyasalarında kısa vadeli tahvillerde satıcılı seir izlenirken orta ve uzun vadeli tahvillerde hafif alıcılı seyir izlendi. Ekim 2025 vadeli 2 yıllık gösterge tahvil faizi 70 bp artışla %35,16'ya yükselirken, 10 yıllık tahvil faizi ise 3 bp azalışla %28,11 seviyesinden günü tamamladı. BIST Kesin Alım Satım Pazarında işlem hacmi 3,3 milyar TL'ye yükseldi.

TL likidite tarafında TCMB 1 milyar TL'lik haftalık repo dönüşünü 1 milyar TL olarak yenilenirken API ile haftalık repo fonlama tutarı 5 milyar TL ile değişiklik sağlamadı. Diğer yandan TCMB aynı gün valörlü swap işlemlerinden 11,4 milyar TL ilave fonlama sağladı.

Ülkeler	Son Getiri (%)	Net Değişim		
		Günlük	Haftalık	Ybb
Türkiye	8.96	-0.06	-0.05	0.04
ABD	4.85	-0.04	0.01	0.97
İngiltere	4.48	-0.08	-0.07	0.81
Almanya	2.78	-0.05	-0.05	0.21
Fransa	3.40	-0.04	-0.06	0.30
İspanya	3.85	-0.04	-0.07	0.23
İtalya	4.69	-0.05	-0.12	0.00

Verim Eğrisi (\$) & Haftalık Değişim



Gelişmekte Olan Ülke Para Birimleri	Değişim (%)		
	Son Fiyat	Günlük	Haftalık
Türk Lirası	28.29	0.12	0.43
G. Afrika Randı	18.67	-1.02	-0.93
Rus Rublesi	93.33	0.83	-0.93
Meksika Pesosu	18.05	-0.05	-0.40
Kore Wonu	1,352	0.40	-0.33
Hindistan Rupee	83.25	-0.05	-0.19
Endonezya Rupia	15,907	0.36	-0.02
Macar Forinti	360.43	-0.08	-0.75
Brezilya Reali	5.05	0.14	0.71

TL Piyasa Faiz Oranları (%)	
Politika Faizi (Haftalık Borç verme)	35.00
Gecelik Borç Al. /Borç Ver. Faizi	33,50 / 36,50
TCMB Ağır. Ort. Fon.	32.00
TLREF	33.53
TCMB Toplantı Tarihi	23 Kasım 2023

Yurt İçi Haberler

Hazine ve Maliye Bakanlığı, gelecek 3 aylık döneme ilişkin iç borçlanma stratejisini açıkladı. Buna göre Hazine, söz konusu dönemde 210,6 milyar liralık iç borç servisine karşılık, 244,4 milyar liralık iç borçlanma gerçekleştirecek. Bakanlığın stratejisinde, Kasım'da 78,4 milyar liralık iç borç servisine karşılık 78 milyar liralık, Aralık'ta 39,4 milyar liralık iç borç servisine karşılık 40 milyar liralık, Ocak'ta 92,8 milyarlık iç borç servisine karşılık 126,4 milyar liralık iç borçlanma yapılması öngörülüyor. Kasım'da iç borçlanmanın 71,5 milyar lirasının piyasadan, 1,5 milyar lirasının doğrudan satışlardan, 5 milyar lirasının kamuya satışlardan, aralıkta iç borçlanmanın 38 milyar lirasının piyasadan, 2 milyar lirasının kamuya satışlardan oluşması bekleniyor.

Türkiye Cumhuriyet Merkez Bankası, reeskont işlemlerinde uygulanacak iskonto faiz oranları ve avans işlemlerinde uygulanacak faiz oranlarıyla ilgili değişikliğe gitti. Resmi Gazete'de yayımlanan tebliğe göre, vadesine en çok 3 ay kalan senetler karşılığında yapılacak reeskont işlemlerinde uygulanacak iskonto faiz oranı yıllık %35,75 oldu. Avans işlemlerinde uygulanacak faiz oranı ise yıllık %36,75 olarak saptandı.

Türkiye-Birleşik Arap Emirlikleri (BAE) Ekonomik ve Ticaret Ortak Komitesi (JETCO) 1. Dönem Toplantısı kapsamında DEİK tarafından düzenlenen Türkiye-BAE İş Forumu, T.C. Ticaret Bakanı Sayın Prof. Dr. Ömer Bolat, BAE Dış Ticaretten Sorumlu Devlet Bakanı Thani Bin Ahmed Al Zeyoudi, Türkiye Cumhuriyeti Özel Temsilcisi Sultan Bin Saeed Al Mansoori, DEİK Başkanı Nail Olpak ve 300'e yakın Türk ve BAE'li iş insanının katılımıyla dün İstanbul'da gerçekleştirildi. Forumda ticaret, yatırım, müteahhitlik, gümrük ve üçüncü ülkelerde iş birliği konuları ele alındı.

Cumhurbaşkanı Sayın Recep Tayyip Erdoğan Kabine Toplantısı ardından yaptığı açıklamada, 30 yıl sonraki Türkiye'nin planlanlarının yapıldığını söyledi. Erdoğan, 2024 yılında lisans öğrencilerine 2 bin lira, yüksek lisans öğrencileri için 4 bin lira, doktora öğrencileri için 6 bin liraya çıkarttıklarını belirtti. Enflasyonu tek haneye düşüreceklerini yineleyen Erdoğan, işletmelere yönelik olarak da, KOSGEB vasıtasıyla yeni bir kredi paketine devreye aldıklarını ve işletme başına 200 bin ile 700 bin lira arasında faizsiz kredi sağladıkları bilgisini verdi.

Yurt Dışı Haberler

Ekonomik İşbirliği ve Kalkınma Örgütü'nün (OECD) küresel doğrudan yabancı yatırımlara ilişkin yayımladığı verilere göre, bu yılın ilk yarısındaki doğrudan yabancı yatırım akışındaki artışın büyük bir kısmı ilk çeyrekte kaydedildi. Yılın ilk yarısında küresel doğrudan yabancı yatırımlar 727 milyar dolarla geçen yılın ikinci yarısına göre toparlanma gösterdi. Ancak, bu miktar 2022'nin ilk yarısındaki doğrudan yabancı yatırım hacminin %30 altında gerçekleşti. OECD bölgesine doğrudan yabancı yatırım girişi bu yılın ilk yarısındaki 275 milyar dolarla, 2022'nin ilk yarısına göre %42 düşük seyretti.

Wall Street Journal'ın haberine göre ABD'nin yeni ihracat kontrolleri, Nvidia'yı Çin'e önümüzdeki yıl vereceği milyarlarca dolarlık gelişmiş çip siparişlerini iptal etmeye zorlayabilir. Şirket, bu yıl için Çin'e gelişmiş yapay zeka çiplerinin siparişlerini teslim etmeyi bitirmiş ve Kasım ayı ortasında yürürlüğe girmesi planlanan yeni kurallardan önce bazı 2024 siparişlerini önceden teslim etmeye çalışıyordu. Bunun üzerine ABD hükümeti geçen hafta Nvidia'ya gönderdiği bir mektupla, Çin'in de aralarında bulunduğu ülkelere üst düzey çip satışına getirilen yeni ihracat kısıtlamalarının derhal yürürlüğe gireceğini bildirdi.

Siemens ile Microsoft, üretimde insanlar ve makineler arasındaki işbirliği için yapay zeka konusunda bir proje üzerinde anlaştı. Şirketler tarafından yapılan ortak açıklamada, Siemens ve Microsoft'un robotları ve diğer otomasyon sistemlerini yapay zeka yardımıyla çok daha hızlı programlamayı amaçlayan Siemens Endüstriyel Yardımcı Pilot Programında birlikte çalışacakları belirtildi. Açıklamada, söz konusu program şirketlerin imalat, altyapı, ulaşım ve sağlık sektörlerinde üretken yapay zekâyı kullanmak için birlikte çalışmasını sağlayacağı belirtildi.

Pfizer, Covid-19 ile ilgili ürünlerine talebin azalmasıyla bu yılın üçüncü çeyreğinde 2,38 milyar dolarlık zarar açıkladı. Pfizer'ın bilançosuna göre, şirketin geliri bu yılın üçüncü çeyreğinde yıllık bazda %42 azalarak 13,2 milyar dolara geriledi. Geçen yılın üçüncü çeyreğinde 8,6 milyar dolar kâr elde eden şirket, bu yılın aynı döneminde ise 2,38 milyar dolar zarar etti. Pfizer'ın hisse başına zararı da bu dönemde 42 sent oldu. Şirket geçen yılın üçüncü çeyreğinde hisse başına 1,51 dolar kâr açıklamıştı.

Şirket Haberleri

Aselsan (ASELS, Sınırlı Negatif): Aselsan'ın net karı 3Ç23'te yıllık bazda %124,3 artışla 4,39 milyar TL seviyesinde gerçekleşti. Açıklanan net kar piyasa beklentisinin %43, kurum beklentimizin de %21 üstünde gerçekleşti. Net kar tahminimizdeki sapma, şirketin diğer faaliyetlerinden elde ettiği gelirlerinin beklentimizi aşmasından kaynaklandı. 3Ç23'te Aselsan'ın konsolide satış gelirleri yıllık bazda %103,3 artışla 14 milyar TL seviyesinde, piyasa beklentisinin %13, kurum beklentimizin de %9 üstünde gerçekleşti. Bu dönemde şirketin FAVÖK'ü, yıllık bazda %96,8 artışla 2,76 milyar TL seviyesinde gerçekleşti. Açıklanan rakam kurum beklentimizin %17, piyasa beklentisinin de %9 altında gerçekleşti. 2Ç23'te şirketin 13,86 milyar TL tutarındaki net borç pozisyonu, 3Ç23'te 14,74 milyar TL seviyesine artış gösterdi. Genel çerçevede piyasa beklentilerini aşan finansal sonuçlara karşın, FAVÖK marjının öngörülere karşılamaması ve net borçtaki artış nedeniyle Aselsan'ın 3Ç23 finansallarının hisse performansına etkisini 'sınırlı negatif' olarak değerlendiriyoruz.

Hisse Verileri		Piyasa Çarpanları	
Hisse Kodu	ASELS	F/K	11,8
Cari Fiyat (TL)	41,34	FD/FAVÖK	16,2
52H En Yüksek (TL)	44,34	FD/Satışlar	4,1
52H En Düşük (TL)	16,05	PD/DD	3,8
Piyasa Değeri (mn TL)	188.510,4	Relatif Performans	
Piyasa Değeri (mn USD)	6.683,7	S1H	4,5%
Halka Açıklık Oranı (%)	26%	S1A	11,2%
Endeks Payı (BIST100)	2,4%	S3A	6,7%
Temettü Verimi	0,2%	S1Y	69,0%
3A Hacim (mn TL)	3.722,5	YB	-3,4%

Logo Yazılı (LOGO, Pozitif): 3Ç23'te Logo'nun net karı yıllık bazda %11 artışla 126 milyon TL seviyesinde gerçekleşti. Açıklanan rakam, ortalama piyasa beklentisini %8 aşarken, kurum beklentimize paralel gerçekleşti. 3Ç23'te şirketin konsolide satış gelirleri yıllık bazda %66 artışla 637 milyon TL seviyesinde gerçekleşti (Kurum beklentimiz: 625 milyon TL, piyasa beklentisi: 618 milyon TL). Konsolide FAVÖK yıllık bazda %39 artışla 169 milyon TL seviyesinde gerçekleşti. Açıklanan rakam, kurum beklentimizin %4, piyasa beklentisinin de %9 üstünde gerçekleşti. Logo Yazılım'ın piyasa beklentisiyle uyumlu gerçekleşen kar marjlarına ek olarak, net nakit pozisyonundaki iyileşme görünümünün desteğinde üçüncü çeyrek finansallarının hisse performansına etkisini 'pozitif' olarak değerlendiriyoruz.

Hisse Verileri		Piyasa Çarpanları	
Hisse Kodu	LOGO	F/K	12,3
Cari Fiyat (TL)	64,00	FD/FAVÖK	10,6
52H En Yüksek (TL)	92,70	FD/Satışlar	2,8
52H En Düşük (TL)	47,64	PD/DD	4,5
Piyasa Değeri (mn TL)	6.400,0	Relatif Performans	
Piyasa Değeri (mn USD)	226,9	S1H	3,1%
Halka Açıklık Oranı (%)	65%	S1A	-10,6%
Endeks Payı (BIST100)	0,0%	S3A	-33,6%
Temettü Verimi	2,1%	S1Y	-63,6%
3A Hacim (mn TL)	135,6	YB	-42,0%

Skor Kart: Şirketler ile ilgili Skor Kart'lara [buradan](#) ulaşabilirsiniz. Hisse senedine ilişkin güncel piyasa verilerinin yanı sıra, şirketin son 16 çeyreğine ilişkin önemli rasyo ve finansal verilerinin sunulduğu bir data setidir. Skor Kart ile bilanço dönemlerini takip edebilir, şirket bilançoları dahil tüm finansal verilere ulaşabilir ve güvenli yatırımın avantajlarından faydalanabilirsiniz.

Şirket Haberleri

Coca-Cola İçecek (CCOLA, Pozitif): 3Ç23'te Coca-Cola İçecek'in net karı kurum beklentimizin %24,2, ortalama piyasa beklentisinin %22,1 üzerinde yıllık bazda %137,9 artışla 4.326 mn TL seviyesine yükseldi. Net kar tahminimizdeki farklılaşmada, etkin maliyet yönetiminin desteğinde beklentimizin üzerinde gerçekleşen operasyonel karlılık etkili oldu. 3Ç23'te şirketin net satış gelirleri yıllık bazda %82,3 artışla 31.734 mn TL seviyesinde, hem kurum beklentimiz hem de ortalama piyasa beklentisi ile uyumlu gerçekleşti. Açıklanan rakam ortalama piyasa beklentisinin %6,6 , kurum beklentimizin de %5,5 üzerinde bulunuyor. Beklentilerimizin üzerinde gerçekleşen üçüncü çeyrek finansal sonuçlarının hisse performansına yansımaları 'pozitif' olarak değerlendiriyoruz.

Hisse Verileri		Piyasa Çarpanları	
Hisse Kodu	CCOLA	F/K	11,1
Cari Fiyat (TL)	367,80	FD/FAVÖK	6,0
52H En Yüksek (TL)	420,00	FD/Satışlar	1,2
52H En Düşük (TL)	164,67	PD/DD	2,8
Piyasa Değeri (mn TL)	93.557,6	Relatif Performans	
Piyasa Değeri (mn USD)	3.317,1	S1H	2,5%
Halka Açıklık Oranı (%)	25%	S1A	3,0%
Endeks Payı (BIST100)	1,2%	S3A	12,8%
Temettü Verimi	0,8%	S1Y	27,5%
3A Hacim (mn TL)	218,3	YB	45,7%

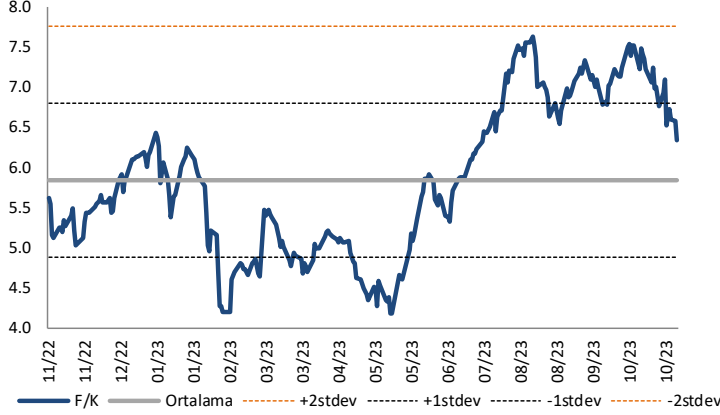
Doğanlar Mobilya (DGNMO, Pozitif): Doğanlar Mobilya Grubu 07.08.2023 tarihli Yönetim Kurulu kararı ile 07.08.2023-31.10.2023 dönemi içerisinde Şirket sermayesinin %1,43'ünü temsil eden 5.000.000 TL nominal değerli payın Şirket tarafından geri alındığını ve belirlenen azami pay adedi kapsamındaki pay geri alımlarının tamamlandığını bildirdi. Şirket dün gerçekleştirdiği Yönetim Kurulu toplantısında aldığı karara göre; Şirket faaliyetlerinin gerçek performansını yansıtmaması sebebiyle pay sahiplerini korumak, pay fiyatının istikrarlı olarak gerçek değerine uygun oluşumunu sağlamak amacıyla, SPK'nın II-22.1 sayılı Geri Alınan Paylar Tebliği ile konuya ilişkin 14.02.2023 tarihli duyurusu çerçevesinde pay geri alım işlemlerinin yapılmasına ve pay geri alımı için ayrılacak olan fonun Şirketin kaynaklarından karşılanmak üzere en fazla 100.000.000 TL olarak belirlenmesine ve geri alınacak azami pay sayısının ise 5.000.000 adet olarak belirlenmesine karar verdiğini duyurdu. Gerçekleştirilecek pay geri alım işlemleri için öngörülen azami sürenin Şirketin 31.10.2023 tarihli Yönetim Kurulu kararı tarihinden itibaren başlayacak şekilde 2 yıl olarak belirlenmesine karar verildi.

Hisse Verileri		Piyasa Çarpanları	
Hisse Kodu	DGNMO	F/K	15,3
Cari Fiyat (TL)	12,44	FD/FAVÖK	8,3
52H En Yüksek (TL)	14,31	FD/Satışlar	1,2
52H En Düşük (TL)	5,00	PD/DD	6,8
Piyasa Değeri (mn TL)	4.354,0	Relatif Performans	
Piyasa Değeri (mn USD)	154,4	S1H	10,4%
Halka Açıklık Oranı (%)	57%	S1A	2,3%
Endeks Payı (BIST100)	0,0%	S3A	29,8%
Temettü Verimi	0,0%	S1Y	57,5%
3A Hacim (mn TL)	63,4	YB	10,7%

Skor Kart: Şirketler ile ilgili Skor Kart'lara [buradan](#) ulaşabilirsiniz. Hisse senedine ilişkin güncel piyasa verilerinin yanı sıra, şirketin son 16 çeyreğine ilişkin önemli rasyo ve finansal verilerinin sunulduğu bir data setidir. Skor Kart ile bilanço dönemlerini takip edebilir, şirket bilançoları dahil tüm finansal verilere ulaşabilir ve güvenli yatırımın avantajlarından faydalanabilirsiniz.

Çarpanlar Bazında BIST

BIST 100 F/K (Cari)

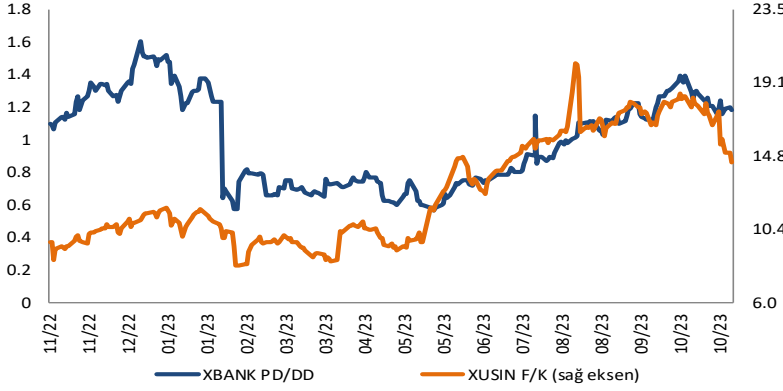


BIST100 F/K Çarpanı (Cari)

	Son 3 Ay	Son 1 Yıl
Kapanış		6.35x
Minimum	6.35x	4.17x
Maksimum	7.63x	7.63x
Ortalama	7.07x	5.84x
Minimuma Uzaklık	0.00x	2.17x
Maksimuma Uzaklık	-1.28x	-1.28x
Performans	-100.0%	-100.0%

Mevcut durumda, son üç aylık ortalama çarpan seviyesine %11; son bir yıllık ortalama çarpan seviyesine %7.9 yakınız.

XBANK PD/DD (Cari) / XUSIN F/K (Cari)

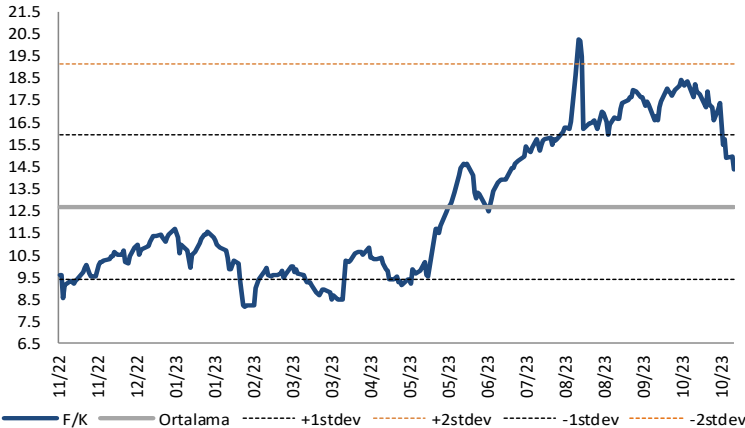


XBANK PD/DD Çarpanı (Cari)

	Son 3 Ay	Son 1 Yıl
Kapanış		1.15x
Minimum	1.01x	0.57x
Maksimum	1.40x	1.61x
Ortalama	1.19x	0.99x
Minimuma Uzaklık	0.14x	0.58x
Maksimuma Uzaklık	-0.25x	-0.46x
Performans	22.6%	9.3%

Mevcut durumda, son üç aylık ortalama çarpan seviyesine %3; son bir yıllık ortalama çarpan seviyesine %13.7 yakınız.

XUSIN F/K (Cari)



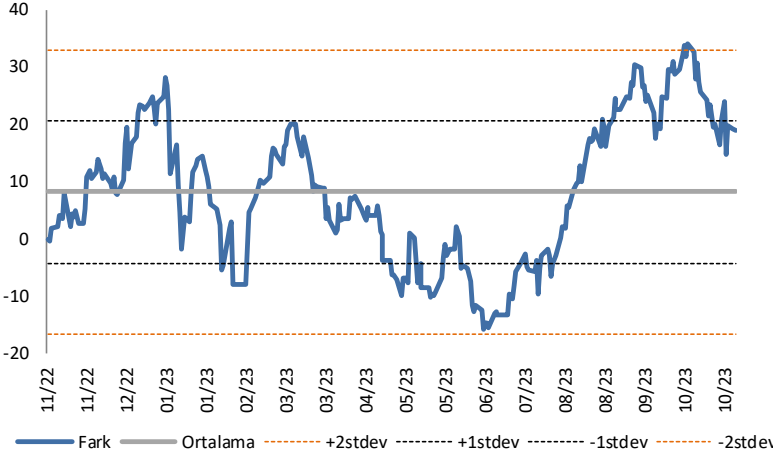
XUSIN F/K Çarpanı (Cari)

	Son 3 Ay	Son 1 Yıl
Kapanış		15.22x
Minimum	14.38x	8.19x
Maksimum	20.27x	20.27x
Ortalama	17.26x	12.67x
Minimuma Uzaklık	0.84x	7.04x
Maksimuma Uzaklık	-5.05x	-5.05x
Performans	6.5%	80.2%

Mevcut durumda, son üç aylık ortalama çarpan seviyesine %13; son bir yıllık ortalama çarpan seviyesine %16.8 yakınız.

BIST vs MSCI GOÜ Piyasa Göstergeleri

BIST100 - MSCI GOÜ

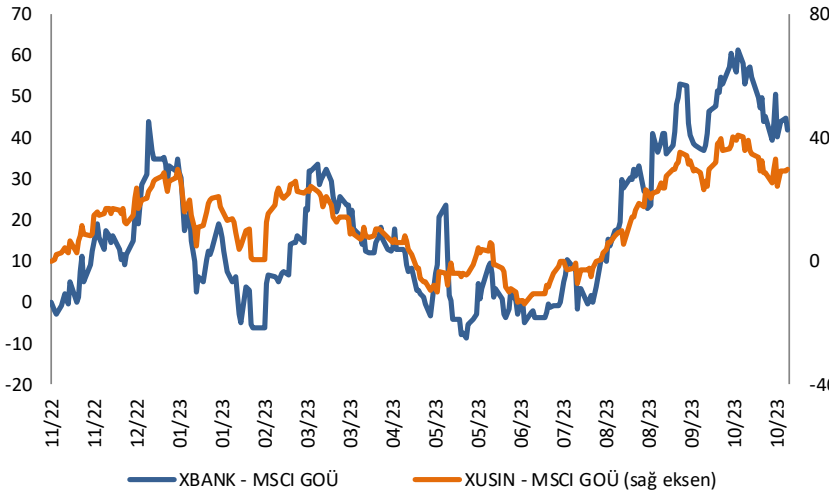


BIST 100 - MSCI GOÜ Endeksi Farkı (Normalize Edilmiş)

	Son 3 Ay	Son 1 Yıl
Kapanış		16.19
Minimum	5.5	-15.8
Maksimum	34.1	34.1
Ortalama	22.0	8.2
Minimuma Uzaklık	10.7	32.0
Maksimuma Uzaklık	-17.9	-17.9
Performans	-9.8%	6.0%

Mevcut durumda, son üç aylık ortalama seviyeye 5.8 puan; son bir yıllık ortalama seviyeye 8 puan yakınız.

XBANK - MSCI GOÜ / XUSIN - MSCI GOÜ

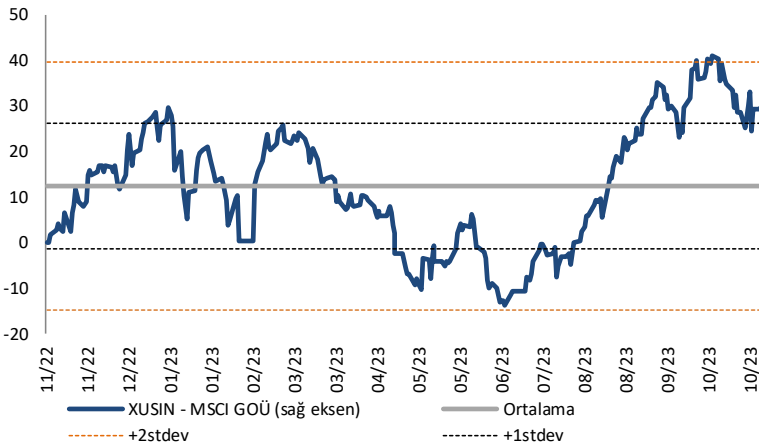


XBANK - MSCI GOÜ Bankacılık Endeksi Farkı (Normalize Edilmiş)

	Son 3 Ay	Son 1 Yıl
Kapanış		37.7
Minimum	13.6	-8.6
Maksimum	61.3	61.3
Ortalama	41.3	17.9
Minimuma Uzaklık	24.1	46.4
Maksimuma Uzaklık	-23.6	-23.6
Performans	-7.5%	-2.4%

Mevcut durumda, son üç aylık ortalama seviyeye 3.6 puan; son bir yıllık ortalama seviyeye 19.8 puan yakınız.

XUSIN - MSCI GOÜ Sanayi Endeksi



XUSIN - MSCI GOÜ Sanayi Endeksi Farkı (Normalize Edilmiş)

	Son 3 Ay	Son 1 Yıl
Kapanış		26.9
Minimum	5.7	-13.8
Maksimum	41.1	41.1
Ortalama	26.9	12.5
Minimuma Uzaklık	21.2	40.7
Maksimuma Uzaklık	-14.2	-14.2
Performans	-15.8%	-4.7%

Mevcut durumda, son bir yıllık ortalama seviyeye 14.4 puan uzağız.

FONLABÜYÜSÜN TÜRKİYE'NİN KİTLE FONLAMA PLATFORMU



Geleceğe değer katan
girişim şirketlerine
bugünden ortak olun!



fonlabuyusun.com

Haftalık Veri Takvimi						
Tarih	TSİ	Ülke	Açıklanacak Veri	Dönemi	Beklenti	Önceki
30 Ekim	10:00	Türkiye	Ekonomik Güven Endeksi	Ekim	-	95,4
30 Ekim	13:00	Euro Bölgesi	İş Ortamı Güven Endeksi	Ekim	-	-0,36
30 Ekim	13:00	Euro Bölgesi	Ekonomik Güven Endeksi	Ekim	93,2	93,3
30 Ekim	13:00	Euro Bölgesi	Sanayi Güven Endeksi	Ekim	-	-9,0
30 Ekim	13:00	Euro Bölgesi	Hizmet Güven Endeksi	Ekim	-	4,0
30 Ekim	13:00	Euro Bölgesi	Tüketici Güven Endeksi (Final)	Ekim	-	-17,9
30 Ekim	17:30	ABD	Dallas Fed İmalat Aktivite Endeksi	Ekim	-	-18,1
31 Ekim	02:30	Japonya	BOJ Faiz Kararı	Ekim	-	-0,10%
31 Ekim	02:50	Japonya	Sanayi Üretimi (Aylık)	Eylül	2,5%	-0,7%
31 Ekim	02:50	Japonya	Sanayi Üretimi (Yıllık)	Eylül	-2,3%	-4,4%
31 Ekim	02:50	Japonya	Perakende Satışlar (Aylık)	Eylül	0,2%	0,2%
31 Ekim	02:50	Japonya	Perakende Satışlar (Yıllık)	Eylül	6,0%	7,1%
31 Ekim	04:30	Çin	İmalat PMI	Ekim	50,2	50,2
31 Ekim	08:00	Japonya	Tüketici Güven Endeksi	Ekim	35,0	35,2
31 Ekim	08:00	Japonya	Konut Başlangıçları (Yıllık)	Eylül	-6,4%	-9,4%
31 Ekim	10:00	Türkiye	Dış Ticaret Dengesi (milyar dolar)	Eylül	-	-8,66
31 Ekim	13:00	Euro Bölgesi	Yıllık TÜFE Tahmini	Ekim	3,2%	-
31 Ekim	13:00	Euro Bölgesi	TÜFE (Aylık)	Ekim	-	0,3%
31 Ekim	13:00	Euro Bölgesi	Çekirdek TÜFE (Aylık)	Ekim	-	0,2%
31 Ekim	13:00	Euro Bölgesi	Çekirdek TÜFE (Yıllık)	Ekim	4,2%	4,5%
31 Ekim	13:00	Euro Bölgesi	GSYH (Yıllık)	3. Çeyrek	0,2%	0,5%
31 Ekim	13:00	Euro Bölgesi	GSYH (Çeyreklik)	3. Çeyrek	-0,1%	0,1%
31 Ekim	16:00	ABD	FHFA Konut Fiyat Endeksi (Aylık)	Ağustos	-	0,8%
31 Ekim	16:45	ABD	MNI Chicago PMI	Ekim	44,8	44,1
31 Ekim	17:00	ABD	Tüketici Güven Endeksi	Ekim	100,0	103,0
31 Ekim	17:30	ABD	Dallas Fed Hizmet Aktivite Endeksi	Ekim	-	-8,6
31 Ekim	19:00	Euro Bölgesi	AMB Üyesi Nagel'in Konuşması	-	-	-
1 Kasım	03:30	Japonya	Jibun Bank İmalat PMI (Final)	Ekim	-	48,5
1 Kasım	04:45	Çin	Caixin İmalat PMI	Ekim	50,8	50,6
1 Kasım	10:00	Türkiye	S&P Global İmalat PMI	Ekim	-	49,6
1 Kasım	14:00	ABD	MBA Haftalık Mortgage Başvuruları	27.Eki	-	-1,0%
1 Kasım	15:15	ABD	ADP Tarım Dışı İstihdam	Ekim	135k	89k
1 Kasım	16:45	ABD	S&P Global İmalat PMI (Final)	Ekim	-	50,0
1 Kasım	17:00	ABD	İnşaat Harcamaları (Aylık)	Eylül	0,4%	0,5%
1 Kasım	17:00	ABD	ISM İmalat PMI	Ekim	49,0	49,0
1 Kasım	17:00	ABD	ISM Ödenen Fiyatlar	Ekim	-	43,8
1 Kasım	17:00	ABD	ISM İstihdam	Ekim	-	51,2
1 Kasım	17:00	ABD	ISM Yeni Siparişler	Ekim	-	49,2
1 Kasım	17:00	ABD	JOLTS Açık İş Pozisyonları	Eylül	-	9,610M
1 Kasım	21:00	ABD	Fed Faiz Kararı (Üst Sınır)	Kasım	5,50%	5,50%
1 Kasım	21:00	ABD	Fed Faiz Kararı (Alt Sınır)	Kasım	5,25%	5,25%
1 Kasım	21:00	ABD	Fed Başkanı Powell'in Basın Toplantısı	Kasım	-	-
2 Kasım	10:30	Türkiye	Enflasyon Anketi (Yıllık)	4. Çeyrek	-	58,0%
2 Kasım	12:00	Euro Bölgesi	HCOB İmalat PMI (Final)	Ekim	43,0	43,0
2 Kasım	15:30	ABD	Tarım Dışı Üretkenlik	3. Çeyrek	3,8%	3,5%
2 Kasım	15:30	ABD	Birim İşçilik Maliyetleri	3. Çeyrek	1,3%	2,2%
2 Kasım	15:30	ABD	Haftalık İşsizlik Maaşı Başvuruları	28.Eki	-	210k
2 Kasım	15:30	ABD	Devam Eden İşsizlik Başvuruları	21.Eki	-	1790k
2 Kasım	17:00	ABD	Dayanıklı Mal Siparişleri (Final)	Eylül	-	4,7%
2 Kasım	17:00	ABD	Çekirdek Dayanıklı Mal Siparişleri	Eylül	-	0,5%
2 Kasım	17:00	ABD	Fabrika Siparişleri (Aylık)	Eylül	1,00%	1,2%
3 Kasım	04:45	Çin	Caixin Hizmet PMI	Ekim	-	50,2
3 Kasım	10:00	Türkiye	TÜFE (Aylık)	Ekim	-	4,75%
3 Kasım	10:00	Türkiye	TÜFE (Yıllık)	Ekim	-	61,53%
3 Kasım	10:00	Türkiye	Çekirdek TÜFE Endeksi (Yıllık)	Ekim	-	68,9%
3 Kasım	13:00	Euro Bölgesi	İşsizlik Oranı	Eylül	6,4%	6,4%
3 Kasım	15:30	ABD	Tarım Dışı İstihdam	Ekim	168k	336k
3 Kasım	15:30	ABD	İşsizlik Oranı	Ekim	3,8%	3,8%
3 Kasım	15:30	ABD	Ortalama Saatlik Kazançlar (Aylık)	Ekim	0,3%	0,2%
3 Kasım	15:30	ABD	Ortalama Saatlik Kazançlar (Yıllık)	Ekim	4,0%	4,2%
3 Kasım	15:30	ABD	İşgücü Oranı	Ekim	-	62,8%
3 Kasım	16:45	ABD	S&P Global Hizmet PMI (Final)	Ekim	-	50,9
3 Kasım	17:00	ABD	ISM Hizmet Endeksi	Ekim	53,0	53,6
3 Kasım	17:00	ABD	ISM Ödenen Fiyatlar	Ekim	-	58,9
3 Kasım	17:00	ABD	ISM İstihdam	Ekim	-	53,4
3 Kasım	17:00	ABD	ISM Yeni Siparişler	Ekim	-	51,6

Kaynak: Bloomberg, TCMB, TÜİK, HLY Araştırma, Foreks Türkiye



AKLIN YOLU AÖS

AÖS, Google Play ve App Store'da!
Geç kalmadan akıllı telefonunuza yükleyin.

Sonuç veren yatırım kararlarının
püf noktası, finans piyasalarını
doğru yorumlamaktır.
Kişisel finansal asistanınız
AÖS'le tanışın,
akıl odaklı öneriler sayesinde
yatırım deneyiminizi iyileştirin.



Halk Yatırım Araştırma



Halkyatirimarastirma@halkyatirim.com.tr



+90 216 285 09 00

Halk Yatırım Araştırma

Banu KIVCI TOKALI

Araştırma Direktörü

BTokali@halkyatirim.com.tr
+90 216 547 81 88

İlknur TURHAN

Müdür
Perakende, Cam, Çimento, GYO, Mobilya,
GıdaITurhan@halkyatirim.com.tr
+90 216 547 81 85

Ayşegül BAYRAM

Uzman
Strateji, Telekom, Madencilik, Savunma,
Yazılım, Teknoloji, Enerji, Tarım,
Mühendislik - TaahhütABayram@halkyatirim.com.tr
+90 216 547 87 30

Yasin SARIHAN

Uzman
Otomotiv, Dayanıklı Tüketim, Gıda &
İçecekYSarihan@halkyatirim.com.tr
+90 216 547 87 26

İdil Su KESKEN SÖNMEZ

Uzman
Piyasalar ve StratejiİdilS@halkyatirim.com.tr
+90 216 547 81 70

ÇEKİNCE

Bu rapor ve yorumlardaki yazılar, bilgiler ve grafikler yalnızca bilgi edinilmesi amacıyla derlenmiştir. Burada yer alan yatırım bilgi, yorum ve tavsiyeleri yatırım danışmanlığı kapsamında değildir. Yatırım danışmanlığı hizmeti, yetkili kuruluşlar tarafından kişilerin risk ve getiri tercihleri dikkate alınarak kişiye özel, imzalanacak yatırım danışmanlığı sözleşmesi çerçevesinde sunulmaktadır. Burada yer alan yorum ve tavsiyeler ise genel niteliktedir. Bu tavsiyeler mali durumunuz ile risk ve getiri tercihlerinize uygun olmayabilir. Bu nedenle, sadece burada yer alan bilgilere dayanarak yatırım kararı verilmesi beklentilerinize uygun sonuçlar doğurmayabilir. Halk Yatırım, bu bilgilerin doğru, eksiksiz ve değişmez olduğunu garanti etmez, bilgi eksikliği ve yanlışlığından hiçbir şekilde sorumlu tutulamaz. Raporda yer alan ifadeler, hiçbir şekilde alış veya satış teklifi olarak değerlendirilemez. Halk Yatırım'ın rapordaki bilgiler dolayısıyla ortaya çıkabilecek doğrudan ve dolaylı kazanç ve zararlarla ilgili herhangi bir sorumluluğu yoktur. Bu ileti 05 Kasım 2014 tarih ve 29166 sayılı Resmi Gazetede yayınlanan ve 01 Mayıs 2015 tarihinde yürürlüğü giren "Elektronik Ticaretin Düzenlenmesi Hakkında" çıkan kanunun 2.Maddesi c bendinde belirtilen Ticari Elektronik ileti kapsamında değildir.

